

# Espresso Book Machine<sup>®</sup>

---

Capitolato Tecnico

per la fornitura di file e metadati

Gli elementi necessari per stampare il suo libro, sono la fornitura di due file pdf separati:

- 1) Il file pdf delle pagine dell'interno
- 2) Il file pdf della copertina




Interno.pdf Copertina.pdf

## 1. PAGINE INTERNE

### 1.1 Formato del volume

È possibile scegliere il formato del suo volume fra le quattro opzioni disponibili, qui di seguito elencate (le dimensioni indicate si riferiscono al formato rifilato finale):

(base x altezza in cm)
13 x 19
15 x 21
17 x 24
19 x 26



Qualora desiderasse realizzare il suo volume in un formato specifico, che non rientra nell'elenco soprariportato, potrà richiedere assistenza al nostro Customer Care.

Il file PDF dell'interno dovrà contenere tutti gli elementi che si desidera includere nel volume: prefazione, testo principale, postfazione, ecc. - *tutto in un unico PDF, con la corretta sequenza delle pagine, comprese le eventuali pagine bianche.*

Il file pdf delle pagine dell'interno deve essere realizzato a pagina singola e non a pagine affiancate.



**SI**



**NO**

## 1.2 Paginazione

È possibile stampare libri con un minimo di 80 pagine e un massimo di 600 pagine.

Con il termine “pagina” si identifica la pagina PDF o la pagina di un libro e non il foglio di carta (ci sono due pagine di un libro su ciascun foglio di carta, una su ciascun lato).



Il numero di pagine finali sarà quindi pari al numero totale delle pagine del documento PDF. Il totale delle pagine dovrà perciò includere tutti gli elementi che compongono l'interno del volume: indice, prefazione, dediche, testo principale, postfazione, pagine bianche, ecc.

Esempio:

Colophon	1 pagina
Prefazione	2 pagine
Dedica	1 pagina
Indice	2 pagine
Testo principale	98 pagine
Postfazione	2 pagine
Pagine bianche	4 pagine
<b>Totale pagine finali</b>	<b>110 pagine</b>

## 1.3 Caratteristiche di stampa dell'interno del suo libro

- Il libro sarà stampato fronte/retro riproducendo una pagina PDF per ogni lato del foglio di carta. I margini in eccesso, rispetto al formato finale, saranno rifilati durante il processo di confezione;
- Il libro può essere stampato solo in bianco e nero (nessun colore nelle pagine interne);
- Il libro sarà stampato su carta uso mano bianca o avorio da 80 g.;
- Il volume verrà confezionato in brossura fresata (dorso incollato);
- Non è possibile inserire nell'interno altri elementi (ad es: pieghe, tavole fuori testo, ecc.)

## 1.4 Immagini delle pagine dell'interno

Tutte le immagini incluse nel file PDF dell'interno verranno stampate in bianco e nero anche se l'impaginato originale è a colori. Per ottimizzare la qualità di stampa si raccomanda, prima dell'inclusione nel file dell'interno, di convertire preventivamente in scala di grigi tutte le immagini utilizzate.



Per una qualità di stampa professionale si consiglia l'utilizzo di immagini con una risoluzione minima di 300 dpi. Risoluzioni minori porteranno ad una resa di stampa sgranata e scalettata.

## 1.5 Colophon

Il colophon riporta le informazioni sull'edizione e normalmente è posizionato a pagina 4 o nell'ultima pagina dell'interno.

La pubblicazione dovrà riportare nella pagina del colophon la seguente dicitura *“Stampato per conto dell'autore da Passione Scrittore – tutti i diritti sono riservati all'autore”*.

## 1.6 Requisiti della fornitura del file pdf delle pagine dell'interno

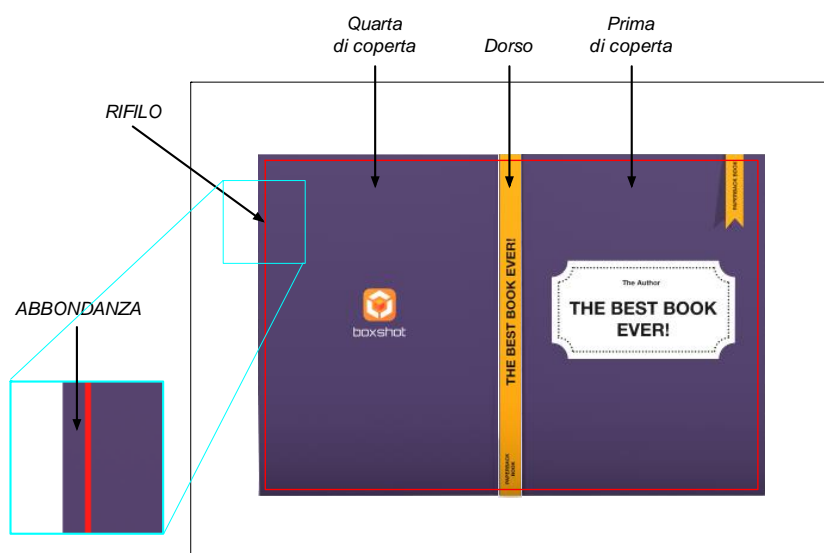
- Il contenuto deve essere centrato all'interno del formato pagina rifilato.
- Le dimensioni delle pagine del volume contenute nel file PDF devono corrispondere alle dimensioni del formato da voi scelto (formato rifilato);
- Non è possibile fornire file PDF con pagine disposte su doppia pagina (pagine distese).
- I crocini di rifilo e i crocini di registro non sono necessari ma sono essere accettati.

## 2. COPERTINA

### 2.1 Caratteristiche di stampa delle copertine

- La copertina può essere a colori (verrà stampata con una stampante a getto d'inchiostro a colori).
- La stampa della copertina avviene unicamente sul lato esterno. Non è quindi prevista la possibilità di stampare i lati interni della copertina (seconda e terza di coperta).
- Non sono previste copertine con alette.
- Le dimensioni della copertina distesa (quarta di coperta, dorso, prima di coperta) non possono superare la dimensione massima di 425,4 x 266,7 mm comprensivo dei margini di rifilo .

### 2.2 Requisiti della fornitura del file pdf della copertina



Il layout di impaginazione della copertina deve comprendere la quarta di coperta, il dorso e la prima di coperta. Tutto deve essere disposto in un'unica pagina con orientamento orizzontale, e centrata sia verticalmente che orizzontalmente.

La copertina verrà stampata su un cartoncino e verrà applicata al Blocco Libro e successivamente rifilata secondo le dimensioni del libro fornite.

Il contenuto deve essere centrato all'interno del formato di stampa PDF.

L'impaginato della copertina dovrà sempre prevedere su tutti i lati le abbondanze con valori compresi tra i 3,2 mm e i 6,4 mm per lato.

I crocini di rifilo e i crocini di registro non sono necessari ma sono essere accettati.

Per tutte le copertine in cui è prevista la presenza del codice ISBN occorre predisporre un apposito spazio rettangolare, con fondo bianco, nella quarta di copertina.

Le dimensioni minime di questo spazio devono essere: 32 mm di base e 18 mm di altezza.

Qualora questo spazio non fosse stato riservato, provvederemo di default all'inserimento dello stesso posizionando il rettangolo in basso a sinistra della quarta di copertina, a 7mm dal rifilo.

## 2.3 Immagini

Per una qualità di stampa professionale si consiglia l'utilizzo di immagini con una risoluzione minima di 300 dpi. Risoluzioni minori porteranno ad una resa di stampa sgranata e scalettata.

## 2.4 Come calcolare la larghezza del dorso

È possibile scegliere di stampare l'interno del volume su carta "crema" o su carta "bianca".

Per calcolare la dimensione del dorso, è necessario moltiplicare il numero di fogli del blocco libro per il coefficiente associato alla carta scelta.

- Il coefficiente da adottare per la "carta bianca" da 80 gr/mq è 0,8
- Il coefficiente da adottare per la "carta crema" da 80 gr/mq è 1

La formula per calcolare la dimensione del dorso in mm è:

$$\frac{(N. \text{ pagine}/2) \times \text{coefficiente}}{10}$$

Quindi, ad esempio, per calcolare la larghezza del dorso di un libro di 200 pagine stampate su "carta crema" la formula è:

$$\frac{(200/2) \times 1}{10} = 10 \text{ mm}$$

Si prega di voler considerare che i file PDF delle pagine dell'Interno e il file pdf della Copertina non sono sottoposti ad attività di controllo e preflight per la rilevazione di eventuali non conformità (font mancanti, formato errato, mancanza di centratura nel formato pagina, immagini in bassa risoluzione... ecc.). Il volume verrà stampato per come fornito dall'Autore. Promedia non può quindi essere ritenuta responsabile per eventuali errori di stampa dovuti a non conformità tecniche dei file PDF forniti.

## 2.5 Realizzazione dorso standard (opzionale)

Nel caso in cui il dorso non fosse stato fornito o fosse stato fornito con dimensionamento non coerente con il relativo calcolo del dorso (vedi sopra), Promedia potrà, come indicato nelle condizioni di adesione al servizio, fornire un preventivo per rendere il file compatibile con i requisiti tecnici richiesti.


Promedia potrà quindi creare un dorso standard come illustrato qui di seguito.

Questo dorso, calcolato in funzione della paginazione dell'interno fornito, sarà realizzato inserendo il titolo e l'autore, dove questo dimensionalmente possibile.

Il dorso minimo per poter realizzare il dorso standard è pari a 6 mm.

Il testo sarà inserito in colore nero su fondo bianco.

Nel caso in cui il dorso fosse di misura inferiore ai 6 mm, sarà inserito un dorso bianco senza alcun testo.



## 3. DETERMINAZIONE DEL PREZZO DI VENDITA

Il modello di business di EBM prevede che i costi di produzione siano interamente a carico del Punto Vendita. Essendo i costi di produzione totalmente a carico del Punto Vendita, il modello di determinazione del prezzo di vendita al pubblico del volume prevede un Prezzo Minimo che viene calcolato con la seguente formula:

Costo fisso di 9,00€ + costo variabile di 0,03€ a pagina

Ad esempio per un volume composto da 200 pagine il Prezzo Minimo è pari a 15,00€ IVA inclusa calcolando:

$$9,00€ +(200 \text{ pag} \times 0,03€/\text{pag} )$$

Tale valore è dunque il Prezzo Minimo di copertina a cui il libro potrà essere venduto per garantire la remunerazione del Punto Vendita e dell'Editore. I volumi con un Prezzo di Copertina inferiori al Prezzo Minimo non potranno essere caricati a sistema.

L' IVA verrà assolta dal Punto Vendita.

#### **4. INFORMAZIONI SULL'OPERA**

Le informazioni sull'opera richieste per rendere il volume disponibile alla stampa su una EBM sono le seguenti e verranno raccolte durante la compilazione del modulo di adesione al servizio in fase di acquisto (quelle obbligatorie sono contrassegnate con \*):

- Titolo \*
- Sottotitolo
- Autore \*
- ISBN 13 \*(qualora il titolo possedesse un ISBN vi preghiamo di indicarlo)
- Descrizione del libro
- Argomento principale (il sistema utilizza come riferimento i codici BISAC).
- Lingua\*
- Numero di pagine\* (riferito al totale pagine del blocco libro)
- Formato volume\* (base e altezza del volume. I valori devono essere espressi in millimetri)
- Tipo carta\* (scelta del colore)
- Prezzo di vendita del volume \*